



भारत सरकार
श्रम एवं रोज़गार मंत्रालय
श्रम ब्यूरो

'क्लेरमॉन्ट' शिमला- 171004

दिनांक: 30 जून, 2021

संख्या- 5/1/2021- सी.पी.आई.

प्रेस विज्ञप्ति

औद्योगिक श्रमिकों का उपभोक्ता मूल्य सूचकांक (2016=100)- मई, 2021

श्रम ब्यूरो, श्रम एवं रोज़गार मंत्रालय से संबंधित कार्यालय द्वारा हर महीने औद्योगिक श्रमिकों के लिए उपभोक्ता मूल्य सूचकांक का संकलन सम्पूर्ण देश में फैले हुए 88 महत्वपूर्ण औद्योगिक केंद्रों के 317 बाजारों से एकत्रित खुदरा मूल्यों के आधार पर किया जाता है। सूचकांक का संकलन 88 औद्योगिक केंद्रों एवं अखिल भारत के लिए किया जाता है और आगामी महीने के अंतिम कार्यदिवस पर जारी किया जाता है। मई, 2021 के लिए सूचकांक इस प्रेस विज्ञप्ति के माध्यम से जारी किया जा रहा है।

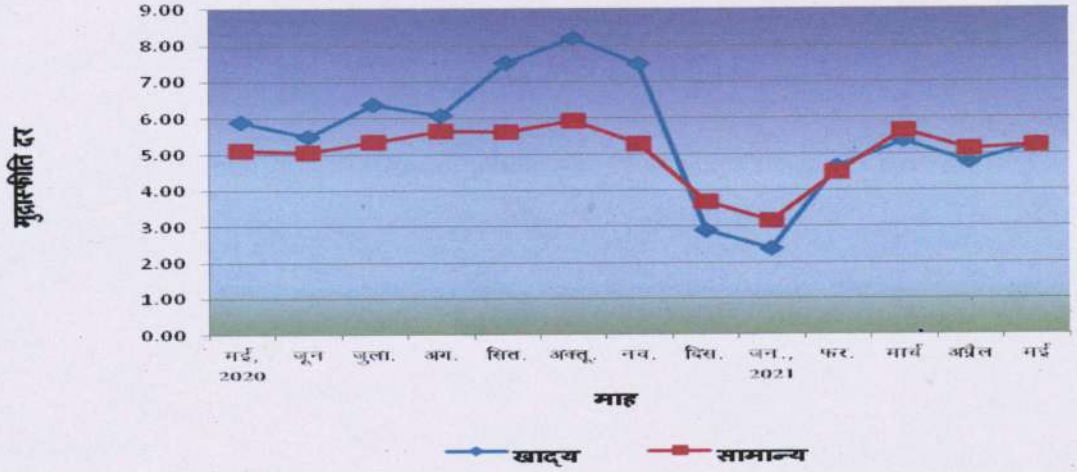
मई, 2021 का अखिल भारत उपभोक्ता मूल्य सूचकांक (औद्योगिक श्रमिक) 0.5 अंक बढ़कर 120.6 (एक सौ बीस दशमलव छः) अंकों के स्तर पर संकलित हुआ। सूचकांक में पिछले माह की तुलना में 0.42 प्रतिशत की वृद्धि रही जबकि एक वर्ष पूर्व इन्हीं दो महीनों के बीच 0.30 प्रतिशत की वृद्धि दर्ज की गई थी।

सूचकांक में दर्ज वृद्धि में अधिकतम योगदान खाद्य एवं पेय समूह का रहा जिसने कुल बदलाव को 0.35 बिन्दु प्रतिशतता से प्रभावित किया। मदों में, चावल, अरहर दाल, मसूर दाल, ताजी मछली, बकरे का मांस, मुर्गी का अंडा, खाने का तेल, सेब, केला, जामुन, पपीता, आलू, टमाटर, बैंगन, बंदगोभी, फ्रेंच बीन, लहसुन, प्याज, चीनी, चाय-पत्ती, रसोई गैस, मिट्टी का तेल, मोबाईल टेलीफोन चार्जर्स, पेट्रोल, इत्यादि सूचकांक को बढ़ाने में सहायक रहे। इसके विपरीत मुख्यतः लीची, आम, तरबूज, करेला, भिंडी, नींबू, परवल, तोरई, ईमली, आदि ने सूचकांक में दर्ज वृद्धि को नियंत्रित करने का प्रयास किया।

केंद्र-स्तर पर कुन्नूर के सूचकांक में अधिकतम 4.1 अंक की वृद्धि रही जिसके पश्चात उधम सिंह नगर में 3.6 अंक की वृद्धि दर्ज की गई। अन्य 4 केंद्रों में 2 से 2.9 अंक, 18 केंद्रों में 1 से 1.9 अंक के बीच तथा 41 केंद्रों में 0.1 से 0.9 अंक के बीच वृद्धि रही। इसके विपरीत, भीलवाड़ा में अधिकतम 1.2 अंक की कमी रही जिसके पश्चात अमृतसर में 1 अंक की कमी दर्ज की गई। अन्य 17 केंद्रों में 0.1 से 0.9 अंक की कमी पाई गई। शेष 4 केंद्रों के सूचकांक स्थिर रहे।

मई, 2021 के लिए मुद्रास्फीति दर पिछले महीने के 5.14 प्रतिशत तथा गत वर्ष के इसी माह के 5.10 प्रतिशत की तुलना में 5.24 प्रतिशत रहा। खाद्य-स्फीति दर पिछले माह के 4.78 प्रतिशत एवं एक वर्ष पूर्व इसी माह के 5.88 प्रतिशत की तुलना में 5.26 प्रतिशत रहा।

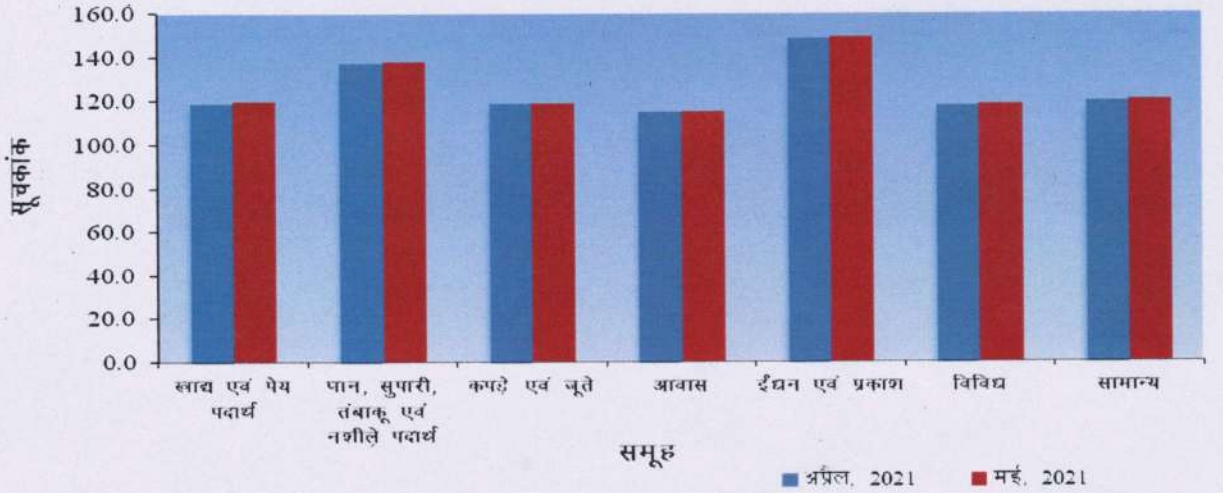
सी.पी.आई.- आई.डब्ल्यू. पर आधारित मुद्रास्फीति दर (खाद्य एवं सामान्य)




अखिल-भारत समूह-वार सूचकांक: अप्रैल एवं मई, 2021

क्र. सं.	समूह	अप्रैल, 2021	मई, 2021
I	खाद्य एवं पेय	119.1	120.0
II	पान, सुपारी, तंबाकू एवं नशीले पदार्थ	137.3	137.8
III	कपड़े एवं जूते	119.0	119.0
IV	आवास	115.2	115.2
V	ईंधन एवं प्रकाश	148.7	148.9
VI	विविध	118.3	118.6
सामान्य सूचकांक		120.1	120.6

सी.पी.आई.- आई.डब्ल्यू. : समूह सूचकांक



सूचकांक की आगामी कड़ी जून, 2021 माह के लिए दिन शुक्रवार 30 जुलाई, 2021 को जारी की जाएगी। यह कार्यालय की वेबसाइट www.labourbureaunew.gov.in पर भी उपलब्ध रहेगा।


(श्याम सिंह नेगी)
उप महानिदेशक



**GOVERNMENT OF INDIA
MINISTRY OF LABOUR & EMPLOYMENT
LABOUR BUREAU**

'CLEREMONT', SHIMLA-171004

DATED: 30th June, 2021

F.No. 5/1/2021-CPI

Press Release

Consumer Price Index for Industrial Workers (2016=100) – May, 2021

The Labour Bureau, an attached office of the M/o Labour & Employment, has been compiling Consumer Price Index for Industrial Workers every month on the basis of retail prices collected from 317 markets spread over 88 industrially important centres in the country. The index is compiled for 88 centres and All-India and is released on the last working day of succeeding month. The index for the month of May, 2021 is being released in this press release.

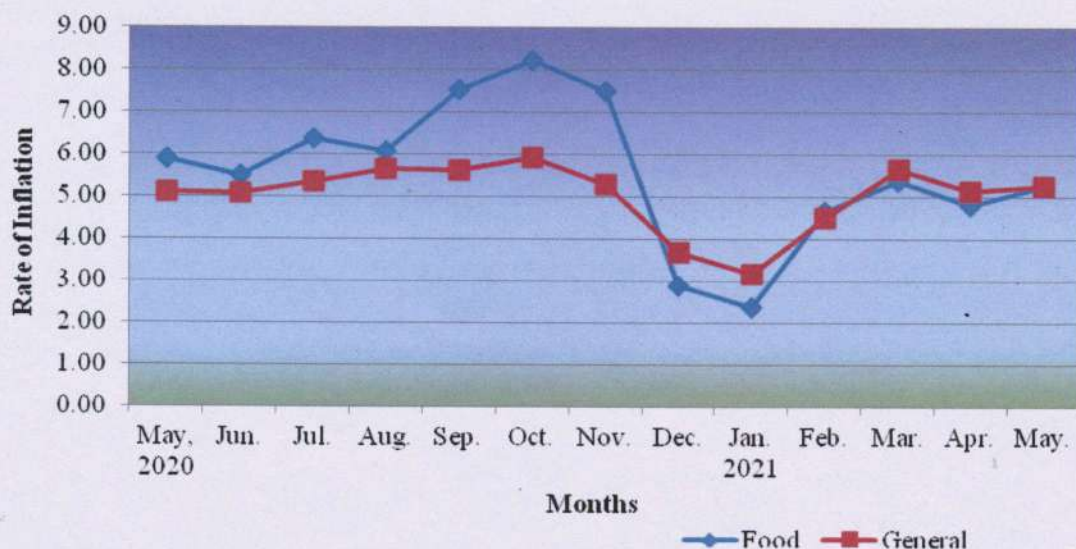
The All-India CPI-IW for May, 2021 increased by 0.5 points and stood at 120.6 (one hundred twenty and point six). On 1-month percentage change, it increased by 0.42 per cent with respect to previous month compared to an increase of 0.30 per cent recorded between corresponding months a year ago.

The maximum upward pressure in current index came from Food & Beverages group contributing 0.35 percentage points to the total change. At item level, Rice, Arhar Dal, Masur Dal, Fish Fresh, Goat Meat, Eggs-Hen, Edible Oil, Apple, Banana, Jamun, Papaya, Potato, Tomato, Brinjal, Cabbage, French Bean, Garlic, Onion, Sugar White, Tea-leaf, Cooking Gas, Kerosene Oil, Mobile Telephone Charges, Petrol, etc. are responsible for the rise in index. However, this increase was mostly checked by Leechi, Mango, Water Melon, Bitter Gourd, Lady's Finger, Lemon, Parwal, Torai, Tamarind, etc. putting downward pressure on the index.

At centre level, Coonoor recorded maximum increase of 4.1 points followed by Udham Singh Nagar with 3.6 points. Among others, 4 centres observed an increase between 2 to 2.9 points, 18 centres between 1 to 1.9 points and 41 centres between 0.1 to 0.9 points. On the contrary, Bhilwara recorded a maximum decrease of 1.2 points followed by Amritsar with 1 point. Among others, 17 centres observed a decline between 0.1 to 0.9 points. Rest of 4 centres remained stationary.

Year-on-year inflation for the month stood at 5.24 per cent compared to 5.14 per cent for the previous month and 5.10 per cent during the corresponding month an year before. Similarly, Food inflation stood at 5.26 per cent against 4.78 per cent of the previous month and 5.88 per cent during the corresponding month an year ago.

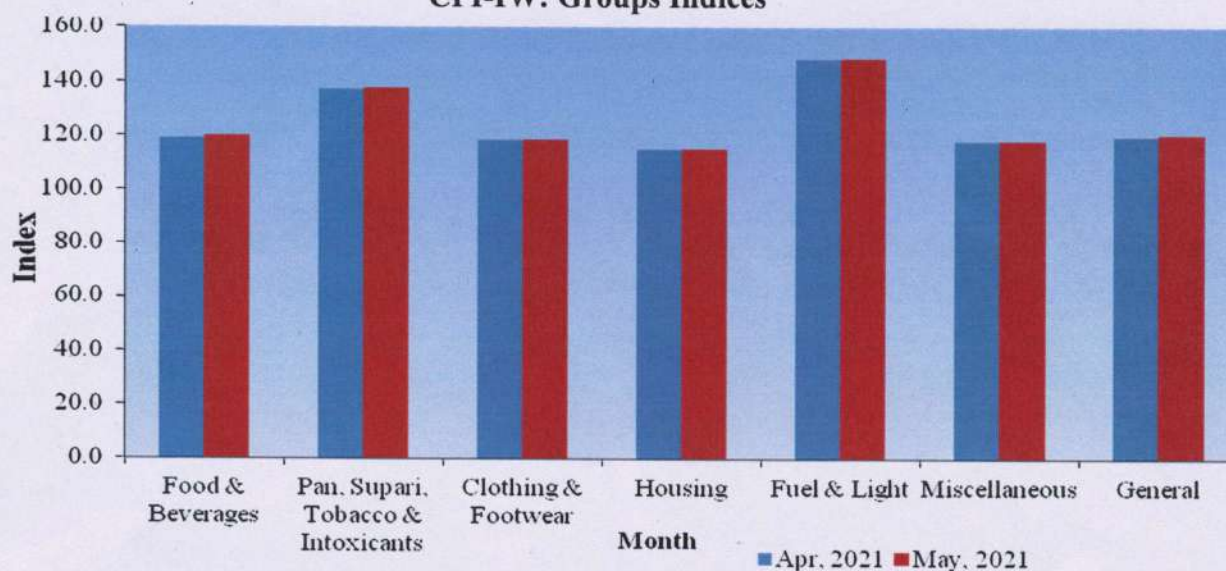
Y-o-Y Inflation based on CPI-IW (Food and General)




All-India Group-wise CPI-IW for April and May, 2021

Sr. No.	Groups	Apr, 2021	May, 2021
I	Food & Beverages	119.1	120.0
II	Pan, Supari, Tobacco & Intoxicants	137.3	137.8
III	Clothing & Footwear	119.0	119.0
IV	Housing	115.2	115.2
V	Fuel & Light	148.7	148.9
VI	Miscellaneous	118.3	118.6
	General Index	120.1	120.6

CPI-IW: Groups Indices



The next issue of CPI-IW for the month of June, 2021 will be released on Friday 30th July, 2021. The same will also be available on the office website www.labourbureaunew.gov.in.


 (Shyam Singh Negi)
 Deputy Director General