



**GOVERNMENT OF INDIA  
MINISTRY OF LABOUR & EMPLOYMENT  
LABOUR BUREAU**

**‘CLEREMONT’, SHIMLA-171004**

**DATED: 31 Oct, 2022**

**F.No. 5/1/2021-CPI**

**Press Release**

**Consumer Price Index for Industrial Workers (2016=100) – September, 2022**

The Labour Bureau, an attached office of the M/o Labour & Employment, has been compiling Consumer Price Index for Industrial Workers every month on the basis of retail prices collected from 317 markets spread over 88 industrially important centres in the country. The index is compiled for 88 centres and All-India and is released on the last working day of succeeding month. The index for the month of September, 2022 is being released in this press release.

The All-India CPI-IW for September, 2022 increased by 1.1 points and stood at 131.3 (one hundred thirty one point three). On 1-month percentage change, it increased by 0.84 per cent with respect to previous month compared to an increase of 0.24 per cent recorded between corresponding months a year ago.

The maximum upward pressure in current index came from Food & Beverages group contributing 0.68 percentage points to the total change. At item level Rice, Wheat Atta, Buffalo Milk, Dairy milk, Poultry/Chicken, Carrot, Cauliflower, Green Coriander leaves, Onion, Potato, Tomato, Vada, Idli, Dosa etc. are responsible for the rise in index. However, this increase was largely checked by Fish fresh, Palm Oil, Mustard oil, Sunflower oil, Soyabean oil, Apple, Asafoetida, Orange, Gourd (Lauki) etc. putting downward pressure on the index.

At centre level, Bhavnagar recorded a maximum increase of 4.5 points. Among others, 6 centres recorded increase between 3 to 3.9 points, 10 centres between 2 to 2.9 points, 24 centres between 1 to 1.9 points and 30 centres between 0.1 to 0.9 points. On the contrary, Chindwara, Ahmedabad and Shilong recorded a maximum decrease of 0.6 points each. Among others, 8 centers recorded decrease between 0.1 to 0.9 points. Rest of six centers index remained stationary.

Year-on-year inflation for the month stood at 6.49 per cent compared to 5.85 per cent for the previous month and 4.40 per cent during the corresponding month a year before. Similarly, Food inflation stood at 7.76 per cent against 6.46 per cent of the previous month and 2.26 per cent during the corresponding month a year ago.

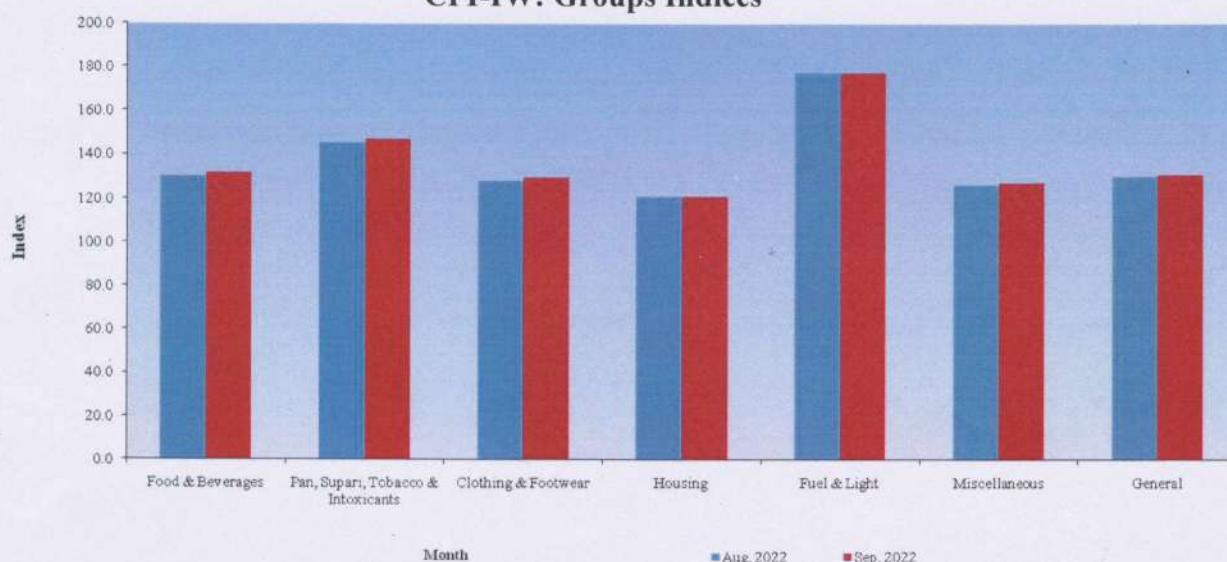
### Y-o-Y Inflation based on CPI-IW (Food and General)



### All-India Group-wise CPI-IW for August, 2022 and September, 2022

Sr. No.	Groups	August, 2022	September, 2022
I	Food & Beverages	130.2	131.9
II	Pan, Supari, Tobacco & Intoxicants	145.7	147.3
III	Clothing & Footwear	128.2	129.7
IV	Housing	121.0	121.0
V	Fuel & Light	177.4	177.8
VI	Miscellaneous	126.6	127.5
	<b>General Index</b>	<b>130.2</b>	<b>131.3</b>

### CPI-IW: Groups Indices



The next issue of CPI-IW for the month of October, 2022 will be released on Wednesday, 30<sup>th</sup> November, 2022. The same will also be available on the office website [www.labourbureaunew.gov.in](http://www.labourbureaunew.gov.in).

*(Signature)*  
(Shyam Singh Negi)  
Deputy Director General





भारत सरकार  
श्रम एवं रोज़गार मंत्रालय  
श्रम ब्यूरो

‘क्लेरमॉन्ट’ शिमला- 171004

दिनांक: 31 अक्टूबर, 2022

संख्या- 5/1/2021- सी.पी.आई.

**प्रेस विज्ञप्ति**

**औद्योगिक श्रमिकों का उपभोक्ता मूल्य सूचकांक (2016=100) - सितंबर, 2022**

श्रम ब्यूरो, श्रम एवं रोज़गार मंत्रालय से संबंधित कार्यालय द्वारा हर महीने औद्योगिक श्रमिकों के लिए उपभोक्ता मूल्य सूचकांक का संकलन सम्पूर्ण देश में फैले हुए 88 महत्वपूर्ण औद्योगिक केंद्रों के 317 बाजारों से एकत्रित खुदरा मूल्यों के आधार पर किया जाता है। सूचकांक का संकलन 88 औद्योगिक केंद्रों एवं अखिल भारत के लिए किया जाता है और आगामी महीने के अंतिम कार्यदिवस पर जारी किया जाता है। सितंबर, 2022 के लिए सूचकांक इस प्रेस विज्ञप्ति के माध्यम से जारी किया जा रहा है।

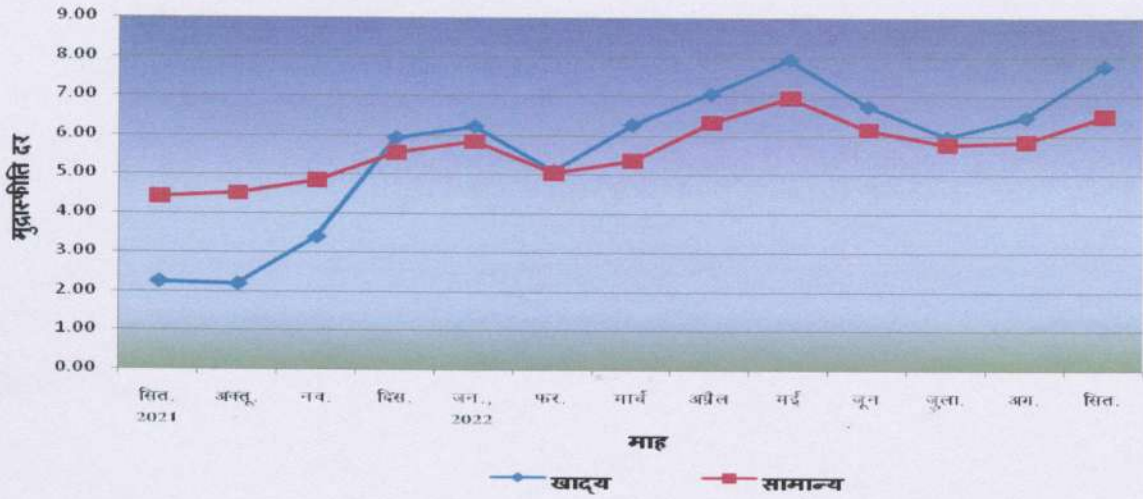
सितंबर, 2022 का अखिल भारत उपभोक्ता मूल्य सूचकांक (औद्योगिक श्रमिक) 1.1 अंक बढ़कर 131.3 (एक सौ इकतीस दशमलव तीन) अंकों के स्तर पर संकलित हुआ। सूचकांक में पिछले माह की तुलना में 0.84 प्रतिशत की वृद्धि रही जबकि एक वर्ष पूर्व इन्हीं दो महीनों के बीच 0.24 प्रतिशत की वृद्धि दर्ज की गई थी।

सूचकांक में दर्ज वृद्धि में अधिकतम योगदान खाद्य एवं पेय समूह का रहा जिसने कुल बदलाव को 0.68 बिन्दु प्रतिशतता से प्रभावित किया। मदों में चावल, गेहूँ आटा, भैंस का दूध, डेरी मिल्क, पोल्ट्री चिकन, गाजर, फूलगोभी, हरा धनिया, प्याज, आलू, टमाटर, वडा, इडली, डोसा इत्यादि सूचकांक को बढ़ाने में सहायक रहे। इसके विपरीत मुख्यतः ताजी मछली, पाम ऑइल, सरसों का तेल, सूरज मुखी का तेल, सोयाबीन का तेल, सेब, हींग, संतरा, लौकी आदि ने सूचकांक में दर्ज वृद्धि को नियंत्रित करने का प्रयास किया।

केंद्र-स्तर पर भावनगर के सूचकांक में अधिकतम 4.5 अंक की वृद्धि दर्ज की गई। अन्य 6 केंद्रों में 3 से 3.9 अंक 10 केंद्रों में 2 से 2.9 अंक, 24 केंद्रों में 1 से 1.9 अंक और 30 केंद्रों में 0.1 से 0.9 अंक के बीच वृद्धि रही। इसके विपरीत छिन्दवाड़ा, अहमदाबाद और शिलॉन्ग प्रत्येक में अधिकतम 0.6 अंक की कमी रही। अन्य 8 केंद्रों में 0.1 से 0.9 अंक तक की कमी दर्ज की गई। शेष छः केंद्रों का सूचकांक स्थिर रहा।

सितंबर, 2022 के लिए मुद्रास्फीति दर पिछले महीने के 5.85 प्रतिशत तथा गत वर्ष के इसी माह के 4.40 प्रतिशत की तुलना में 6.49 प्रतिशत रहा। खाद्य-स्फीति दर पिछले माह के 6.46 प्रतिशत एवं एक वर्ष पूर्व इसी माह के 2.26 प्रतिशत की तुलना में 7.76 प्रतिशत रहा।

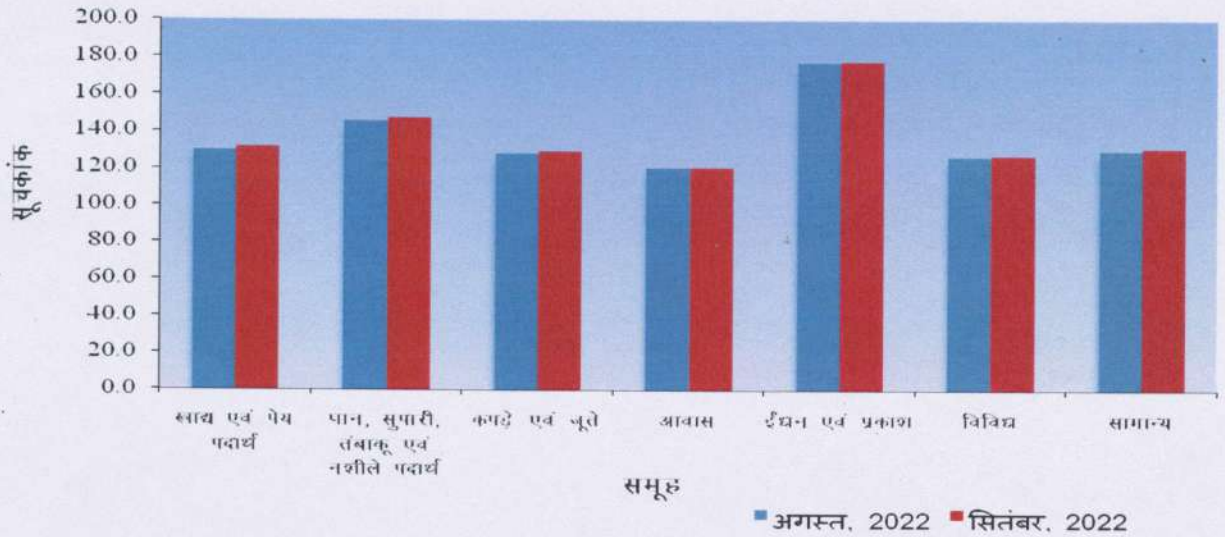
सी.पी.आई.- आई.डब्ल्यू. पर आधारित मुद्रास्फीति दर (खाद्य एवं सामान्य)



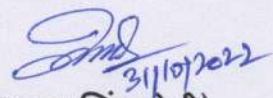
अखिल-भारत समूह-वार सूचकांक: अगस्त, 2022 एवं सितंबर, 2022

क्र. सं.	समूह	अगस्त, 2022	सितंबर, 2022
I	खाद्य एवं पेय	130.2	131.9
II	पान, सुपारी, तंबाकू एवं नशीले पदार्थ	145.7	147.3
III	कपड़े एवं जूते	128.2	129.7
IV	आवास	121.0	121.0
V	ईंधन एवं प्रकाश	177.4	177.8
VI	विविध	126.6	127.5
सामान्य सूचकांक		130.2	131.3

सी.पी.आई.-आई.डब्ल्यू. : समूह सूचकांक



सूचकांक की आगामी कड़ी अक्टूबर, 2022 माह के लिए दिन बुधवार 30 नवंबर, 2022 को जारी की जाएगी। यह कार्यालय की वेबसाइट [www.labourbureaunew.gov.in](http://www.labourbureaunew.gov.in) पर भी उपलब्ध रहेगा।

  
(श्याम सिंह मेहता)  
उप महानिदेशक