



**GOVERNMENT OF INDIA
MINISTRY OF LABOUR & EMPLOYMENT
LABOUR BUREAU**

**'CLEREMONT', SHIMLA-171004
DATED: 31st January, 2023**

F.No. 5/1/2021-CPI

PRESS RELEASE

Consumer Price Index for Industrial Workers (2016=100) – December, 2022

The Labour Bureau, an attached office of the M/o Labour & Employment, has been compiling Consumer Price Index for Industrial Workers every month on the basis of retail prices collected from 317 markets spread over 88 industrially important centres in the country. The index is compiled for 88 centres and All-India and is released on the last working day of succeeding month. The index for the month of December, 2022 is being released in this press release.

The All-India CPI-IW for December, 2022 decreased by 0.2 points and stood at 132.3 (one thirty two point three) points. On 1-month percentage change, it decreased by 0.15 per cent with respect to previous month compared to decrease of 0.24 per cent recorded between corresponding months a year ago.

The maximum downward pressure in current index came from Food & Beverages group contributing 0.52 percentage points to the total change. At item level, Cabbage, Cauliflower, Brinjal, Carrot, Onion, Potato, Tomato, Peas, Garlic, Chilies Green, Apple, Orange, Sunflower Oil, Vanaspati Oil and Poultry/Chicken etc. are responsible for the fall in index. However, this decrease was checked by Rice, Wheat Atta, Wheat, Cow Milk, Fish Fresh, Egg-Hen, Drum stick, Chilies Dry, Cumin Seed/Jira, Turmeric, Tea Leaf, Cooked Meals, ESI Contribution, Medicine Allopathic and Tuition and other fees school/ITI etc. putting upward pressure on the index.

At centre level, Lucknow and Nasik recorded a maximum decrease of 1.9 points each. Among others, 19 centres recorded decrease between 1 to 1.8 points and 37 centres between 0.1 to 0.9 points. On the contrary, Faridabad recorded a maximum increase of 3.3 points followed by Nagpur and Tirunelveli with 3.0 and 2.4 points respectively. Among others, 4 centres recorded increase between 1 to 1.7 points and 21 centres between 0.1 to 0.9 points. Rest of 2 centres' indices remained stationary.

Year-on-year inflation for the month stood at 5.50 per cent compared to 5.41 per cent for the previous month and 5.56 per cent during the corresponding month a year before. Similarly, Food inflation stood at 4.10 per cent against 4.30 per cent of the previous month and 5.93 per cent during the corresponding month a year ago. .

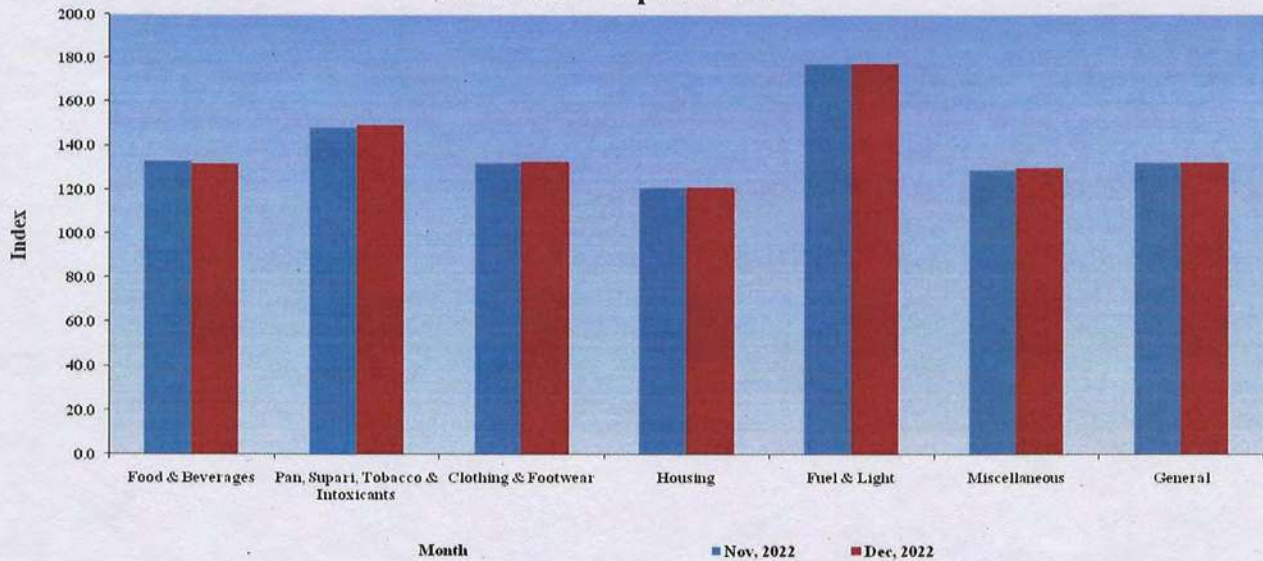
Y-o-Y Inflation based on CPI-IW (Food and General)



All-India Group-wise CPI-IW for November, 2022 and December, 2022

Sr. No.	Groups	November, 2022	December, 2022
I	Food & Beverages	133.3	132.0
II	Pan, Supari, Tobacco & Intoxicants	148.7	149.2
III	Clothing & Footwear	132.3	132.8
IV	Housing	121.0	121.0
V	Fuel & Light	177.8	177.8
VI	Miscellaneous	129.1	130.0
	General Index	132.5	132.3

CPI-IW: Groups Indices



The next issue of CPI-IW for the month of January, 2023 will be released on Tuesday, 28th February, 2023. The same will also be available on the office website www.labourbureaunew.gov.in.



भारत सरकार
श्रम एवं रोजगार मंत्रालय
श्रम ब्यूरो

'क्लेरमॉन्ट' शिमला- 171004

दिनांक: 31 जनवरी, 2023

संख्या- 5/1/2021- सी.पी.आई.

प्रेस विज्ञप्ति

औद्योगिक श्रमिकों का उपभोक्ता मूल्य सूचकांक (2016=100) - दिसंबर, 2022

श्रम ब्यूरो, श्रम एवं रोजगार मंत्रालय से संबंधित कार्यालय द्वारा हर महीने औद्योगिक श्रमिकों के लिए उपभोक्ता मूल्य सूचकांक का संकलन सम्पूर्ण देश में फैले हुए 88 महत्वपूर्ण औद्योगिक केंद्रों के 317 बाजारों से एकत्रित खुदरा मूल्यों के आधार पर किया जाता है। सूचकांक का संकलन 88 औद्योगिक केंद्रों एवं अखिल भारत के लिए किया जाता है और आगामी महीने के अंतिम कार्यदिवस पर जारी किया जाता है। दिसंबर, 2022 के लिए सूचकांक इस प्रेस विज्ञप्ति के माध्यम से जारी किया जा रहा है।

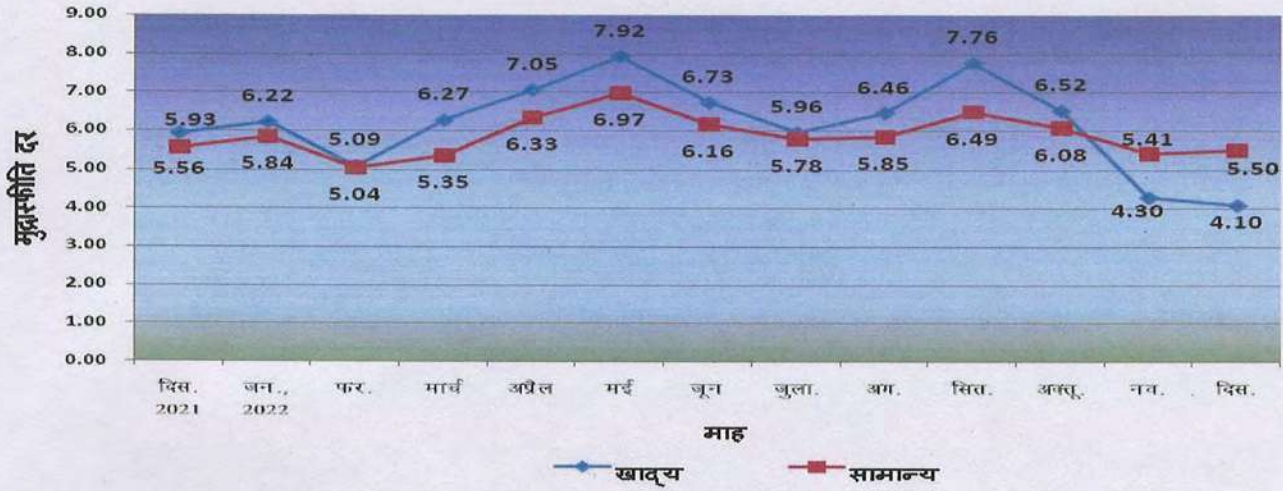
दिसंबर, 2022 का अखिल भारत उपभोक्ता मूल्य सूचकांक (औद्योगिक श्रमिक) 0.2 अंक घटकर 132.3 (एक सौ बत्तीस दशमलब तीन) अंकों के स्तर पर संकलित हुआ। सूचकांक में पिछले माह की तुलना में 0.15 प्रतिशत की कमी रही जबकि एक वर्ष पूर्व इन्हीं दो महीनों के बीच 0.24 प्रतिशत की कमी दर्ज की गई थी।

सूचकांक में दर्ज कमी में अधिकतम योगदान खाद्य एवं पेय समूह का रहा जिसने कुल बदलाव को 0.52 बिन्दु प्रतिशतता से प्रभावित किया। मर्दों में बंदगोभी, फूलगोभी, बेगन, गाजर, प्याज, आलू, टमाटर, मटर, लहसुन, हरी मिर्च, सेब, संतरा, सूरजमुखी का तेल, वनस्पति तेल एवं पोल्ट्री चिकन इत्यादि सूचकांक को घटाने में जिम्मेवार रहे। इसके विपरित मुख्यतः चावल, गेहूँ का आटा, गेहूँ, गाय का दूध, ताजा मछली, मुर्गी के अंडे, इम्स्टिक, सूखी मिर्च, जीरा, हल्दी, टी लीफ, तैयार भोजन, कर्मचारी राज्य बीमा योगदान, एलोपैथिक दवाईयां एवं ट्यूशन फीस स्कूल/आई. टी. आई. इत्यादि ने सूचकांक में दर्ज कमी को नियंत्रित करने का प्रयास किया।

केंद्र-स्तर पर लखनऊ एवं नासिक प्रत्येक के सूचकांक में अधिकतम 1.9 अंक की कमी रही। अन्य 19 केंद्रों में 1 से 1.8 अंक तथा 37 केंद्रों में 0.1 से 0.9 अंक के बीच कमी रही। इसके विपरीत फरीदाबाद में अधिकतम 3.3 अंक की वृद्धि दर्ज की गयी जिसके पश्चात नागपुर एवं तिरुनेवेली में क्रमशः 3.0 एवं 2.4 अंक की वृद्धि दर्ज की गई। अन्य 4 केंद्रों में 1 से 1.7 तथा 21 केंद्रों में 0.1 से 0.9 अंक के बीच वृद्धि रही। शेष 2 केंद्रों के सूचकांक स्थिर रहे।

दिसंबर, 2022 के लिए मुद्रास्फीति दर पिछले महीने के 5.41 प्रतिशत तथा गत वर्ष के इसी माह के 5.56 प्रतिशत की तुलना में 5.50 प्रतिशत रहा। खाद्य-स्फीति दर पिछले माह के 4.30 प्रतिशत एवं एक वर्ष पूर्व इसी माह के 5.93 प्रतिशत की तुलना में 4.10 प्रतिशत रहा।

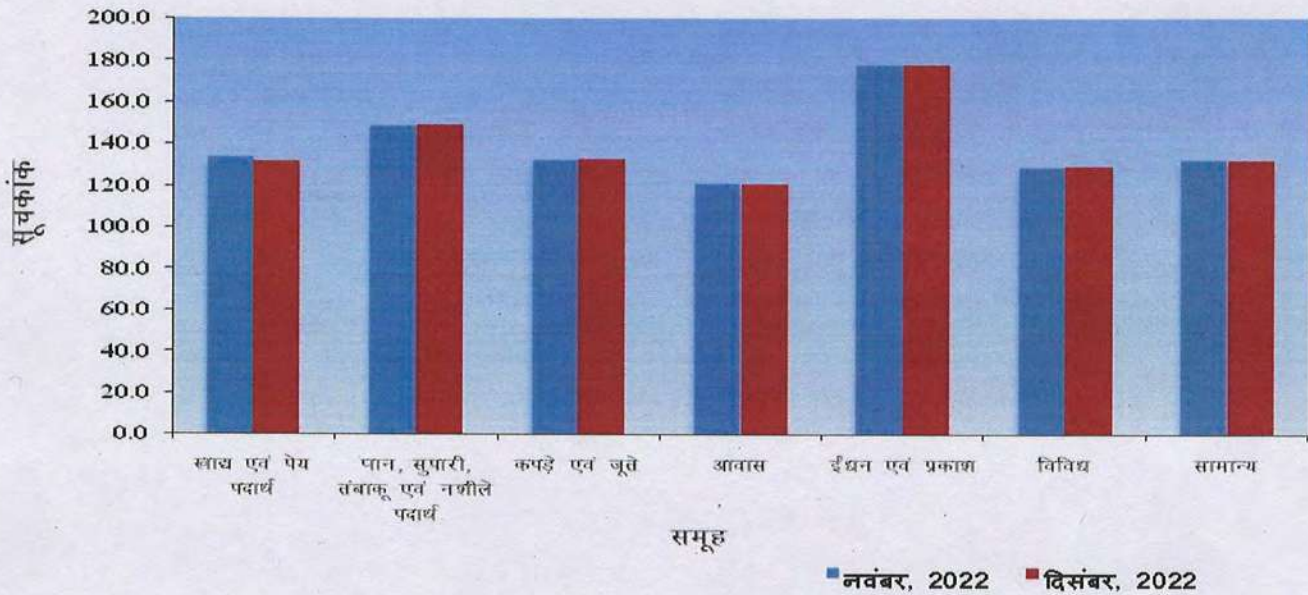
सी.पी.आई.- आई.डब्ल्यू. पर आधारित मुद्रास्फीति दर (खाद्य एवं सामान्य)



अखिल-भारत समूह-वार सूचकांक: नवंबर, 2022 एवं दिसंबर, 2022

क्र. सं.	समूह	नवंबर, 2022	दिसंबर, 2022
I	खाद्य एवं पेय	133.3	132.0
II	पान, सुपारी, तंबाकू एवं नशीले पदार्थ	148.7	149.2
III	कपड़े एवं जूते	132.3	132.8
IV	आवास	121.0	121.0
V	ईंधन एवं प्रकाश	177.8	177.8
VI	विविध	129.1	130.0
	सामान्य सूचकांक	132.5	132.3

सी.पी.आई.-आई.डब्ल्यू. : समूह सूचकांक



सूचकांक की आगामी कड़ी जनवरी, 2023 माह के लिए दिन मंगलवार 28 फरवरी, 2023 को जारी की जाएगी। यह कार्यालय की वेबसाइट www.labourbureaunew.gov.in पर भी उपलब्ध रहेगा।

(श्याम सिंह नेगी)
उप महानिदेशक