



**GOVERNMENT OF INDIA
MINISTRY OF LABOUR & EMPLOYMENT
LABOUR BUREAU**

**'CLEREMONT', SHIMLA-171004
DATED: 28 Feb, 2023**

F.No. 5/1/2021-CPI

Press Release

Consumer Price Index for Industrial Workers (2016=100) – January, 2023

The Labour Bureau, an attached office of the M/o Labour & Employment, has been compiling Consumer Price Index for Industrial Workers every month on the basis of retail prices collected from 317 markets spread over 88 industrially important centres in the country. The index is compiled for 88 centres and All-India and is released on the last working day of succeeding month. The index for the month of January, 2023 is being released in this press release.

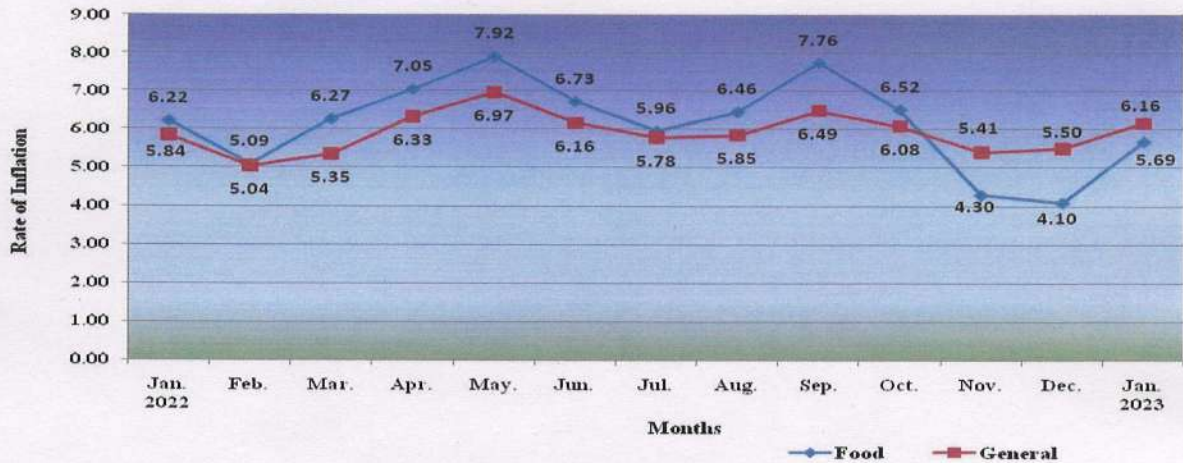
The All-India CPI-IW for January, 2023 increased by 0.5 points and stood at 132.8 (one hundred thirty two point eight). On 1-month percentage change, it increased by 0.38 per cent with respect to previous month compared to decrease of 0.24 per cent recorded between corresponding months a year ago.

The maximum upward pressure in current index came from Housing group contributing 0.40 percentage points to the total change. At item level, House rent, Wheat, Wheat Atta, Cow Milk, Apple, Banana, Orange, Brinjal, Lady Finger, Kundru, Cumin Seed/Jira, Egg Hen, Cooked Meal, Pan Finished, Zarda, Medicine Allopathic, Toilet Soap, etc. are responsible for the rise in index. However, this increase was largely checked by Potato, Cabbage, Carrot, Cauliflower, Peas, Onion, Capsicum, French Beans, Green Coriander Leaves, Radish, Tomato, Soyabean Oil, Sunflower Oil, Poultry Chicken, etc. putting downward pressure on the index.

At centre level, Coimbatore recorded a maximum increase of 3 points. Among others, 3 centres recorded increase between 2 to 2.1 points, 14 centres between 1 to 1.9 points and 39 centres between 0.1 to 0.9 points. On the contrary, Labac- Silchar recorded a maximum decrease of 1.5 points. Among others, 4 centers recorded decrease between 1 to 1.3 points and 21 centres between 0.1 to 0.9 points. Rest of five centers index remained stationary.

Year-on-year inflation for the month stood at 6.16 per cent compared to 5.50 per cent for the previous month and 5.84 per cent during the corresponding month a year before. Similarly, Food inflation stood at 5.69 per cent against 4.10 per cent of the previous month and 6.22 per cent du

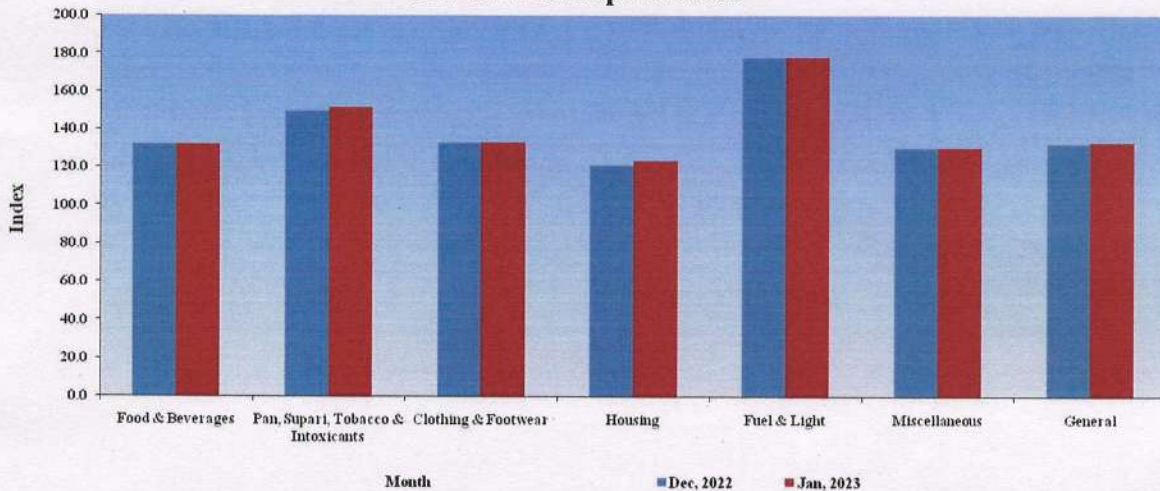
Y-o-Y Inflation based on CPI-IW (Food and General)



All-India Group-wise CPI-IW for December, 2022 and January, 2023

Sr. No.	Groups	December, 2022	January, 2023
I	Food & Beverages	132.0	131.8
II	Pan, Supari, Tobacco & Intoxicants	149.2	151.4
III	Clothing & Footwear	132.8	132.8
IV	Housing	121.0	123.4
V	Fuel & Light	177.8	177.9
VI	Miscellaneous	130.0	130.2
General Index		132.3	132.8

CPI-IW: Groups Indices



The next issue of CPI-IW for the month of February, 2023 will be released on Friday, 31st March, 2023. The same will also be available on the office website www.labourbureaunew.gov.in.


 (Shyam Singh Negi)
 Deputy Director General



भारत सरकार
श्रम एवं रोज़गार मंत्रालय
श्रम ब्यूरो

'क्लेरमॉन्ट' शिमला- 171004
दिनांक: 28 फरवरी, 2023

संख्या- 5/1/2021- सी.पी.आई.

प्रेस विज्ञप्ति

औद्योगिक श्रमिकों का उपभोक्ता मूल्य सूचकांक (2016=100) - जनवरी, 2023

श्रम ब्यूरो, श्रम एवं रोज़गार मंत्रालय से संबंधित कार्यालय द्वारा हर महीने औद्योगिक श्रमिकों के लिए उपभोक्ता मूल्य सूचकांक का संकलन सम्पूर्ण देश में फैले हुए 88 महत्वपूर्ण औद्योगिक केंद्रों के 317 बाजारों से एकत्रित खुदरा मूल्यों के आधार पर किया जाता है। सूचकांक का संकलन 88 औद्योगिक केंद्रों एवं अखिल भारत के लिए किया जाता है और आगामी महीने के अंतिम कार्यदिवस पर जारी किया जाता है। जनवरी, 2023 के लिए सूचकांक इस प्रेस विज्ञप्ति के माध्यम से जारी किया जा रहा है।

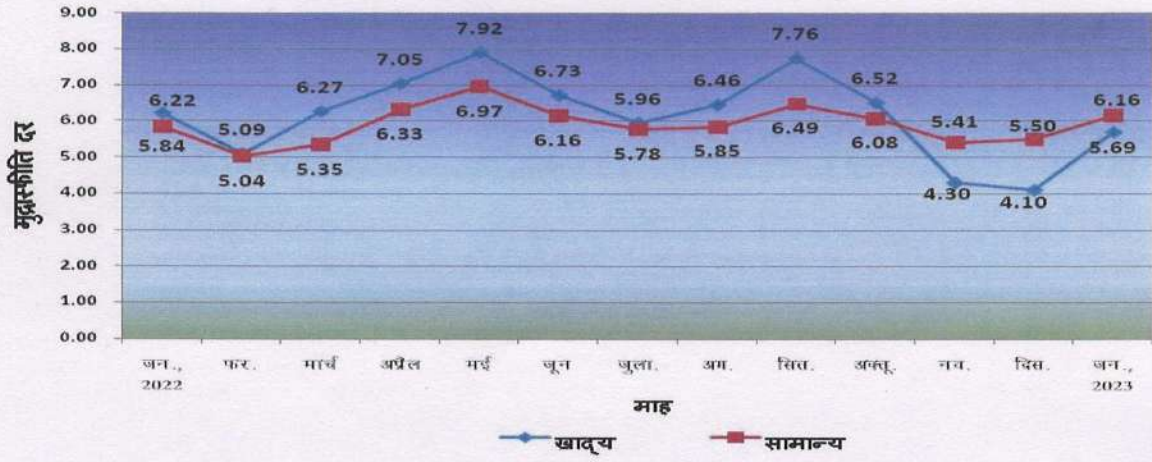
जनवरी, 2023 का अखिल भारत उपभोक्ता मूल्य सूचकांक (औद्योगिक श्रमिक) 0.5 अंक बढ़कर 132.8 (एक सौ बत्तीस दशमलव आठ) अंकों के स्तर पर संकलित हुआ। सूचकांक में पिछले माह की तुलना में 0.38 प्रतिशत की वृद्धि रही जबकि एक वर्ष पूर्व इन्हीं दो महीनों के बीच 0.24 प्रतिशत की कमी दर्ज की गई थी।

सूचकांक में दर्ज वृद्धि में अधिकतम योगदान आवास समूह का रहा जिसने कुल बदलाव को 0.40 बिन्दु प्रतिशतता से प्रभावित किया। मर्दों में, मकान किराया, गेहूँ, गेहूँ आटा, गाय का दूध, सेब, केला, संतरा, बेगन, भिंडी, कुंदरु, मुर्गी के अंडे, जीरा, तैयार भोजन, तैयार पान, ज़र्दा, मेडिसन ऐलोपैथिक, नहाने का साबुन, इत्यादि सूचकांक को बढ़ाने में सहायक रहे। इसके विपरीत मुख्यतः आलू, फ्रेंच बीन, हरा धनिया, मूली, टमाटर, सूरजमुखी का तेल, सोयाबीन का तेल, पोल्ट्री चिकन, आदि ने सूचकांक में दर्ज वृद्धि को नियंत्रित करने का प्रयास किया।

केंद्र-स्तर पर कोयंबटूर के सूचकांक में अधिकतम 3.0 अंक की वृद्धि दर्ज की गई। अन्य 3 केंद्रों में 2 से 2.1 अंक, 14 केंद्रों में 1 से 1.9 अंक तथा 39 केंद्रों में 0.1 से 0.9 अंक के बीच वृद्धि रही। इसके विपरीत, लबाक सिलचर में अधिकतम 1.5 अंक की कमी रही। अन्य 4 केंद्रों में 1 से 1.3 अंक तथा 21 केंद्रों में 0.1 से 0.9 अंक तक की कमी दर्ज की गई। शेष पाँच केंद्रों का सूचकांक स्थिर रहा।

जनवरी, 2023 के लिए मुद्रास्फीति दर पिछले महीने के 5.50 प्रतिशत तथा गत वर्ष के इसी माह के 5.84 प्रतिशत की तुलना में 6.16 प्रतिशत रहा। खाद्य-स्फीति दर पिछले माह के 4.10 प्रतिशत एवं एक वर्ष पूर्व इसी माह के 5.22 प्रतिशत की तुलना में 5.60 प्रतिशत रहा।

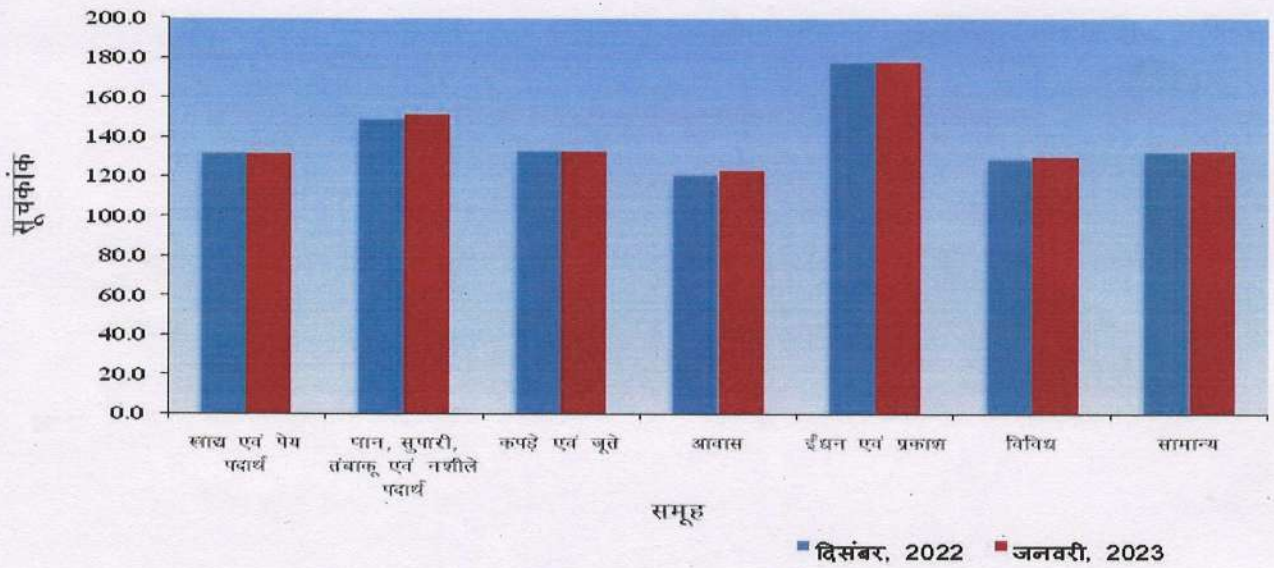
सी.पी.आई.- आई.डब्ल्यू. पर आधारित मुद्रास्फीति दर (खाद्य एवं सामान्य)




अखिल-भारत समूह-वार सूचकांक : दिसंबर, 2022 एवं जनवरी, 2023

क्र. सं.	समूह	दिसंबर, 2022	जनवरी, 2023
I	खाद्य एवं पेय	132.0	131.8
II	पान, सुपारी, तंबाकू एवं नशीले पदार्थ	149.2	151.4
III	कपड़े एवं जूते	132.8	132.8
IV	आवास	121.0	123.4
V	ईंधन एवं प्रकाश	177.8	177.9
VI	विविध	130.0	130.2
	सामान्य सूचकांक	132.3	132.8

सी.पी.आई.-आई.डब्ल्यू. : समूह सूचकांक



सूचकांक की आगामी कड़ी फरवरी, 2023 माह के लिए दिन शुक्रवार 31 मार्च, 2023 को जारी की जाएगी। यह कार्यालय की वेबसाइट www.labourbureaunew.gov.in पर भी उपलब्ध रहेगा।


28/1/2023
(श्याम सिंह नेगी)