



**GOVERNMENT OF INDIA
MINISTRY OF LABOUR & EMPLOYMENT
LABOUR BUREAU**

**Shram Bureau Bhawan, Block No. 2,
Institutional Area, Sector 38 (West),
Chandigarh – 160036
Dated: 28th April, 2023**

F.No. 5/1/2021-CPI

Press Release

Consumer Price Index for Industrial Workers (2016=100) – March, 2023

The Labour Bureau, an attached office of the M/o Labour & Employment, has been compiling Consumer Price Index for Industrial Workers every month on the basis of retail prices collected from 317 markets spread over 88 industrially important centres in the country. The index is compiled for 88 centres and All-India and is released on the last working day of succeeding month. The index for the month of March, 2023 is being released in this press release.

The All-India CPI-IW for March, 2023 increased by 0.6 points and stood at 133.3 (one hundred thirty three point three). On 1-month percentage change, it increased by 0.45 per cent with respect to previous month compared to increase of 0.80 per cent recorded between corresponding months a year ago.

The maximum upward pressure in current index came from Fuel & Light group contributing 0.25 percentage points to the total change. At item level, Cooking Gas/LPG, Fire wood and Chips, Hospital/Nursing Home Charges, Medicine Allopathic, Motor Cycle/Scooter Mopad, Toilet Soap, Tooth Paste, Arhar Dal, Cow Milk, Dairy Milk, Fish Fresh, Pure Ghee, Apple, Banana, Cauliflower, Brinjal, Cabbage, Bitter Guard, French bean, Lemon, Peas, Cumin Seed/Jira, Cooked Meal are responsible for the rise in index. However, this increase was largely checked by Wheat Atta, Rice, Potato, Onion, Drum Stick, Lady Finger, Tomato, Grapes, Soyabean Oil, Sunflower Oil, Mustard Oil, Cotton Seed Oil, Poultry Chicken, Egg-Hen etc. putting downward pressure on the index.

At centre level, Ahmedabad recorded a maximum increase of 3.3 points followed by Jamshedpur and Gurugram with 3.2 and 3.1 points respectively. Among others, 3 centres recorded increase between 2 to 2.9 points, 23 centres between 1 to 1.9 points and 43 centres between 0.1 to 0.9 points. On the contrary, Salem recorded a maximum decrease of 1.4 points followed by Tirunelveli and Tripura with 1.1 and 1 point respectively. Among others, 9 centers recorded decrease between 0.1 to 0.9 points. Rest of four centers index remained stationary.

Year-on-year inflation for the month stood at 5.79 per cent compared to 6.16 per cent for the previous month and 5.35 per cent during the corresponding month a year before. Similarly, Food inflation stood at 5.02 per cent against 6.13 per cent of the previous month and 6.27 per cent during the corresponding month a year ago.

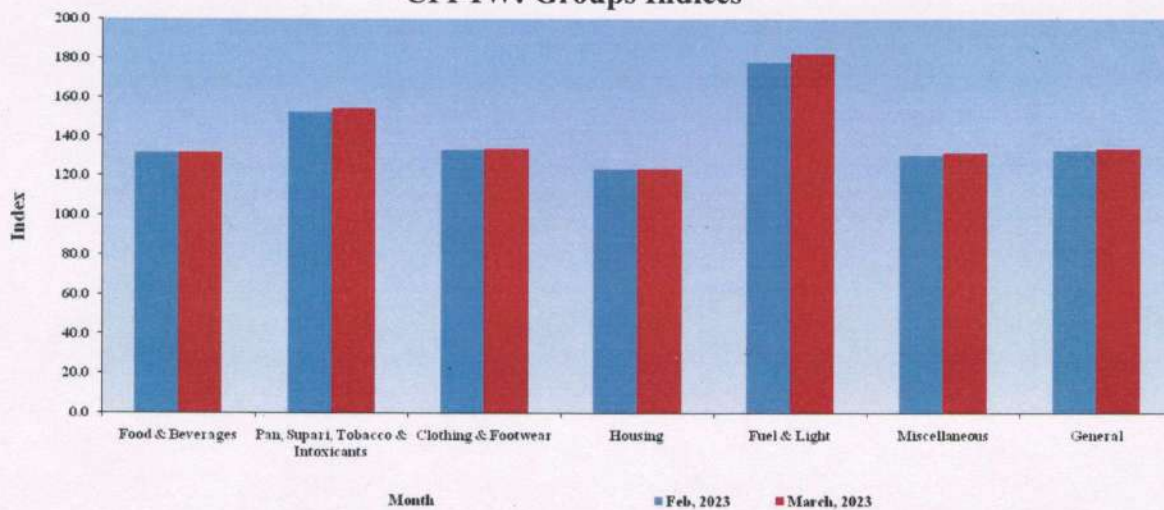
Y-o-Y Inflation based on CPI-IW (Food and General)




All-India Group-wise CPI-IW for February, 2023 and March, 2023

Sr. No.	Groups	February, 2023	March, 2023
I	Food & Beverages	131.5	131.7
II	Pan, Supari, Tobacco & Intoxicants	152.2	153.8
III	Clothing & Footwear	133.0	133.3
IV	Housing	123.4	123.4
V	Fuel & Light	177.8	182.2
VI	Miscellaneous	130.4	131.1
	General Index	132.7	133.3

CPI-IW: Groups Indices



The next issue of CPI-IW for the month of April, 2023 will be released on Wednesday, 31st May, 2023. The same will also be available on the office website www.labourbureau.gov.in.


 (Shyam Singh Negi)
 Deputy Director General



भारत सरकार
श्रम एवं रोज़गार मंत्रालय
श्रम ब्यूरो

श्रम ब्यूरो भवन, ब्लॉक न.-2,
संस्थागत क्षेत्र, सेक्टर 38 (पश्चिम),
चंडीगढ़ - 160 036
दिनांक: 28 अप्रैल, 2023

संख्या- 5/1/2021- सी.पी.आई.

प्रेस विज्ञप्ति

औद्योगिक श्रमिकों का उपभोक्ता मूल्य सूचकांक (2016=100) - मार्च, 2023

श्रम ब्यूरो, श्रम एवं रोज़गार मंत्रालय से संबंधित कार्यालय द्वारा हर महीने औद्योगिक श्रमिकों के लिए उपभोक्ता मूल्य सूचकांक का संकलन सम्पूर्ण देश में फैले हुए 88 महत्वपूर्ण औद्योगिक केंद्रों के 317 बाजारों से एकत्रित खुदरा मूल्यों के आधार पर किया जाता है। सूचकांक का संकलन 88 औद्योगिक केंद्रों एवं अखिल भारत के लिए किया जाता है और आगामी महीने के अंतिम कार्यदिवस पर जारी किया जाता है। मार्च, 2023 के लिए सूचकांक इस प्रेस विज्ञप्ति के माध्यम से जारी किया जा रहा है।

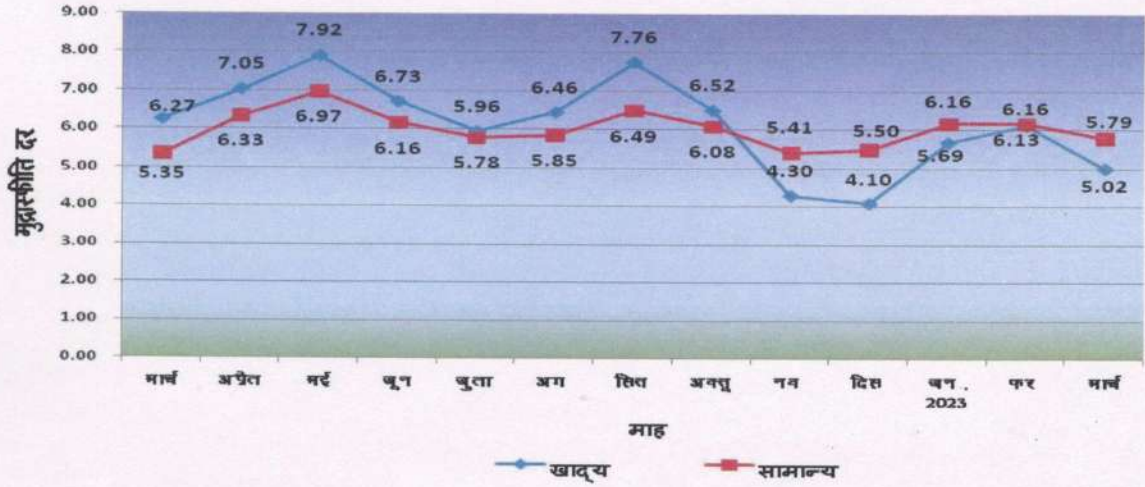
मार्च, 2023 का अखिल भारत उपभोक्ता मूल्य सूचकांक (औद्योगिक श्रमिक) 0.6 अंक बढ़कर 133.3 (एक सौ तैंतीस दशमलव तीन) अंकों के स्तर पर संकलित हुआ। सूचकांक में पिछले माह की तुलना में 0.45 प्रतिशत की वृद्धि रही जबकि एक वर्ष पूर्व इन्हीं दो महीनों के बीच 0.80 प्रतिशत की वृद्धि दर्ज की गई थी।

सूचकांक में दर्ज वृद्धि में अधिकतम योगदान ईंधन एवं प्रकाश समूह का रहा जिसने कुल बदलाव को 0.25 बिन्दु प्रतिशतता से प्रभावित किया। मर्दों में, कुकिंग गैस, जलाऊ लकड़ी, अस्पताल/नर्सिंग होम चार्जस, मेडिसन एलोपथिक, मोटर साइकिल, नहाने का साबुन, टूथ पेस्ट, अरहर दाल, गाय का दूध, डेरी मिल्क, ताजा मछली, शुद्ध घी, सेब, केला, फूलगोबी, बेगन, पतागोबी, करेला, फ्रेंच बीन, नीबू, हरा मटर, जीरा, तैयार भोजन इत्यादि सूचकांक को बढ़ाने में सहायक रहे। इसके विपरीत मुख्यतः गेहू का आटा, चावल, आलू, प्याज, इमस्टिक, भिंडी, टमाटर, अंगूर, सूरजमुखी का तेल, सोयाबीन का तेल, सरसों का तेल, कपास के बीज का तेल, पोल्ट्री चिकन, मुर्गी के अंडे आदि ने सूचकांक में दर्ज वृद्धि को नियंत्रित करने का प्रयास किया।

केंद्र-स्तर पर अहमदाबाद के सूचकांक में अधिकतम 3.3 अंक तथा जमशेदपुर एवं गुरुग्राम में क्रमशः 3.2 एवं 3.1 अंको की वृद्धि दर्ज की गई। अन्य 3 केंद्रों में 2 से 2.9 अंक, 23 केंद्रों में 1 से 1.9 अंक तथा 43 केंद्रों में 0.1 से 0.9 अंक के बीच वृद्धि रही। इसके विपरीत, सेलम में अधिकतम 1.4 अंक तथा तिरुनेवेली एवं त्रिपुरा में क्रमशः 1.1 एवं 1.0 अंको की कमी दर्ज की गई। अन्य 9 केंद्रों में 0.1 से 0.9 अंक तक की कमी दर्ज की गई। शेष चार केंद्रों का सूचकांक स्थिर रहा।

मार्च, 2023 के लिए मुद्रास्फीति दर पिछले महीने के 6.16 प्रतिशत तथा गत वर्ष के इसी माह के 5.35 प्रतिशत की तुलना में 5.79 प्रतिशत रहा। खाद्य-स्फीति दर पिछले माह के 6.13 प्रतिशत एवं एक वर्ष पूर्व इसी माह के 6.27 प्रतिशत की तुलना में 5.02 प्रतिशत रहा।

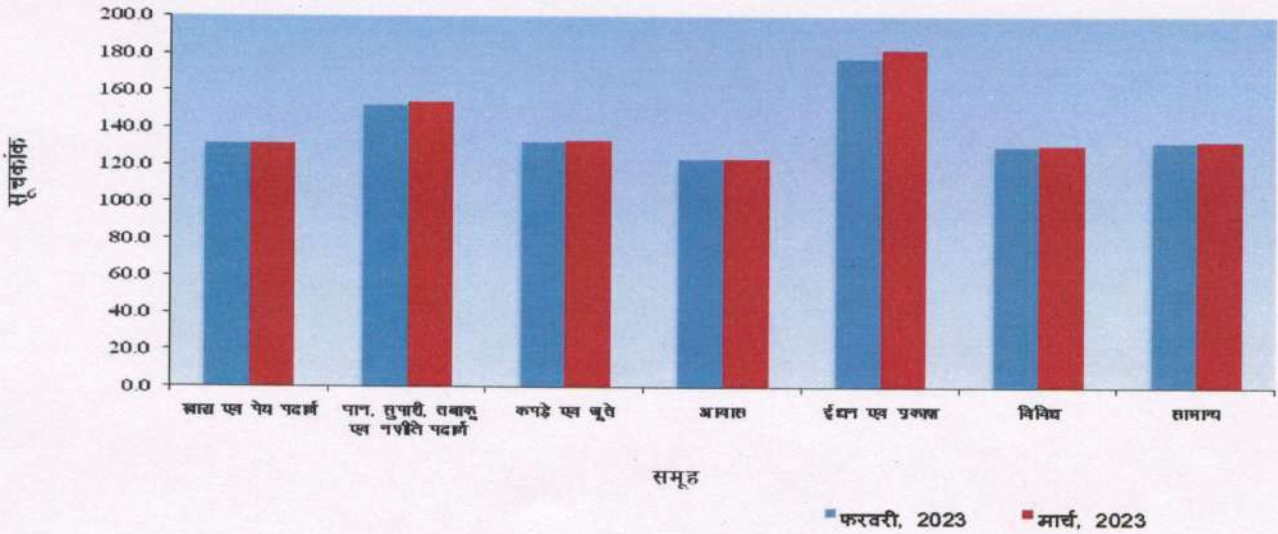
सी.पी.आई.- आई.डब्ल्यू. पर आधारित मुद्रास्फीति दर (खाद्य एवं सामान्य)



अखिल-भारत समूह-वार सूचकांक : फरवरी, 2023 एवं मार्च, 2023

क्र. सं.	समूह	फरवरी, 2023	मार्च, 2023
I	खाद्य एवं पेय	131.5	131.7
II	पान, सुपारी, तंबाकू एवं नशीले पदार्थ	152.2	153.8
III	कपड़े एवं जूते	133.0	133.3
IV	आवास	123.4	123.4
V	ईंधन एवं प्रकाश	177.8	182.2
VI	विविध	130.4	131.1
सामान्य सूचकांक		132.7	133.3

सी.पी.आई.-आई.डब्ल्यू. : समूह सूचकांक



सूचकांक की आगामी कड़ी अप्रैल, 2023 माह के लिए दिन बुधवार 31 मई, 2023 को जारी की जाएगी। यह कार्यालय की वेबसाइट www.labourbureau.gov.in पर भी उपलब्ध रहेगा।


(श्याम सिंह नेगी)

उप महानिदेशक
<https://www.govtstaff.com>